



ТЕРРИТОРИАЛЬНЫЙ ОРГАН  
ФЕДЕРАЛЬНОЙ СЛУЖБЫ  
ГОСУДАРСТВЕННОЙ СТАТИСТИКИ  
ПО ПЕНЗЕНСКОЙ ОБЛАСТИ

# Демографическая ситуация в Пензенской области



за январь-октябрь 2023 года



ТЕРРИТОРИАЛЬНЫЙ ОРГАН  
ФЕДЕРАЛЬНОЙ СЛУЖБЫ  
ГОСУДАРСТВЕННОЙ СТАТИСТИКИ  
ПО ПЕНЗЕНСКОЙ ОБЛАСТИ

# Демографическая ситуация

в Пензенской области

за январь-октябрь 2023 года

- 01 Естественное движение населения
- 02 Число зарегистрированных родившихся
- 03 Число родившихся по очередности рождения
- 04 Число зарегистрированных умерших
- 05 Число зарегистрированных браков
- 06 Число зарегистрированных разводов
- 07 Общие итоги миграции населения
- 08 Число прибывших в Пензенскую область
- 09 Число выбывших из Пензенской области
- 10 Международная миграция населения

\* Ежемесячные данные оперативной статистики



# ЕСТЕСТВЕННОЕ ДВИЖЕНИЕ НАСЕЛЕНИЯ

## Показатели естественного движения населения

за январь-октябрь 2023 года

**-8,3** тыс. чел.

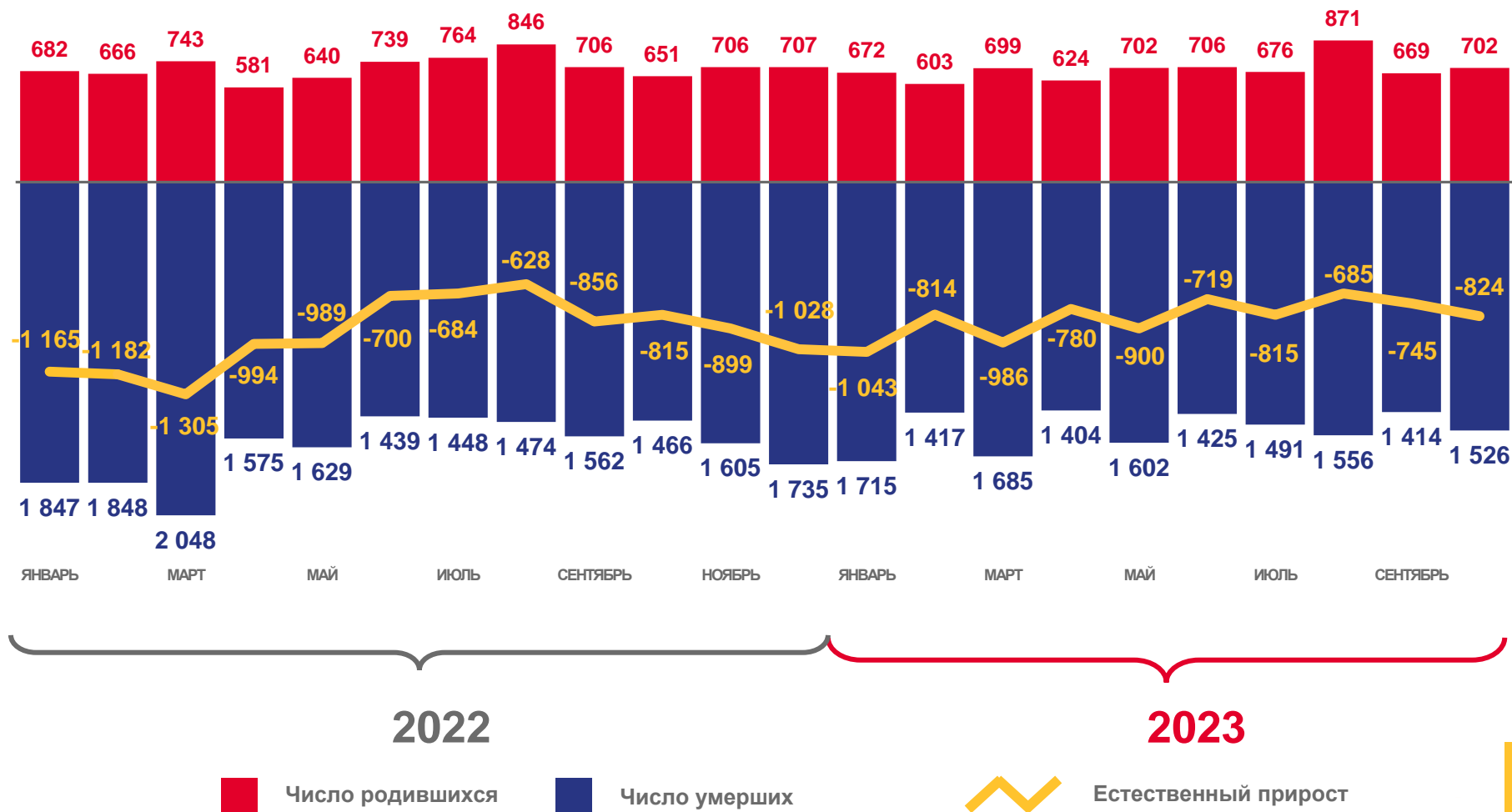
Естественный прирост (убыль) населения

**6,9** тыс. чел.

Число родившихся

**15,2** тыс. чел.

Число умерших



# ЧИСЛО ЗАРЕГИСТРИРОВАННЫХ РОДИВШИХСЯ ЧЕЛОВЕК

Рождаемость

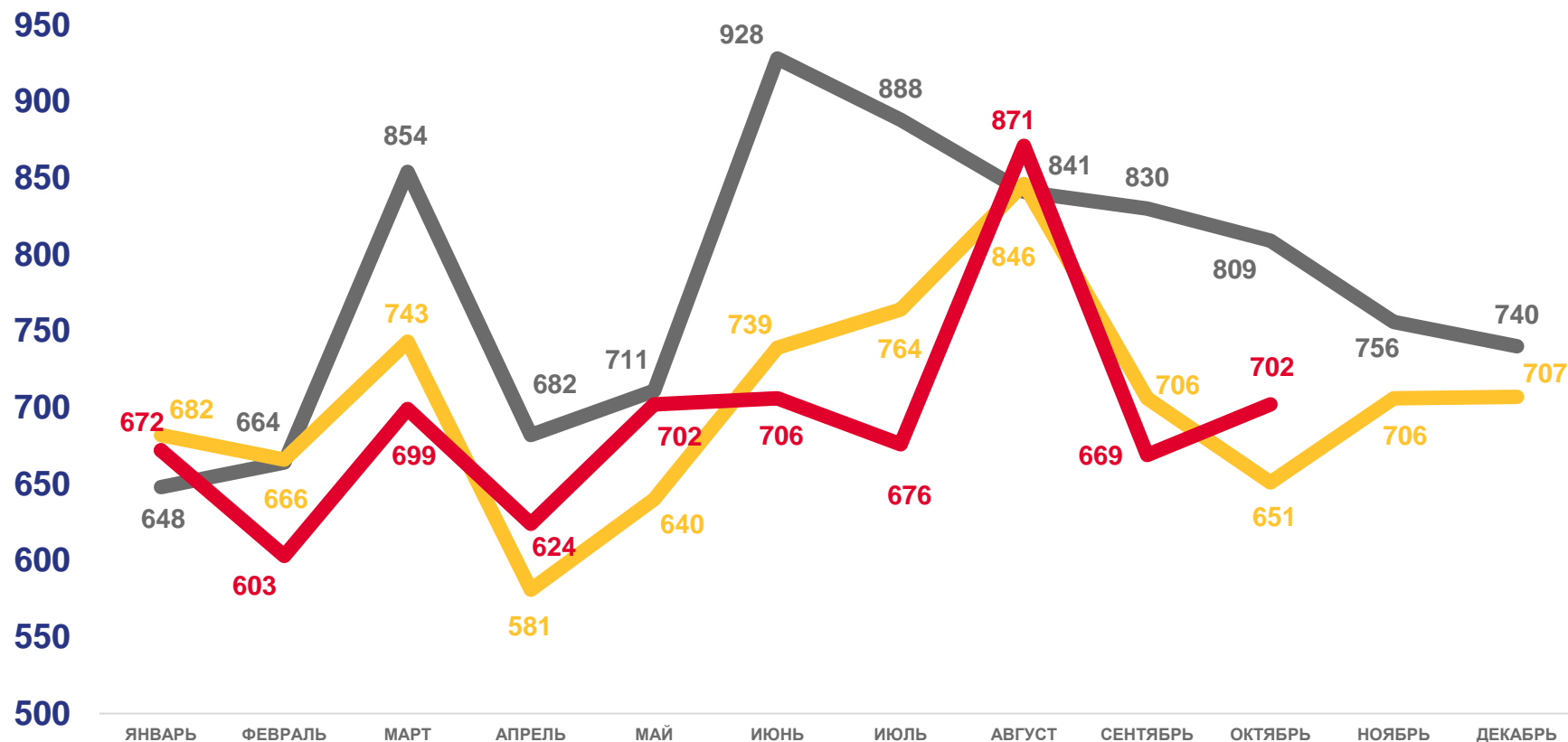
за январь-октябрь 2023 года

**6,9** тыс. чел.

Число зарегистрированных родившихся

**-1,3%**

Изменение к январю-октябрю 2022 года



2023

2022

2021



# ЧИСЛО РОДИВШИХСЯ ПО ОЧЕРЕДНОСТИ РОЖДЕНИЯ ЧЕЛОВЕК

## Рождаемость

за январь-октябрь 2023 года

**2 807**

Первыми

**2 416**

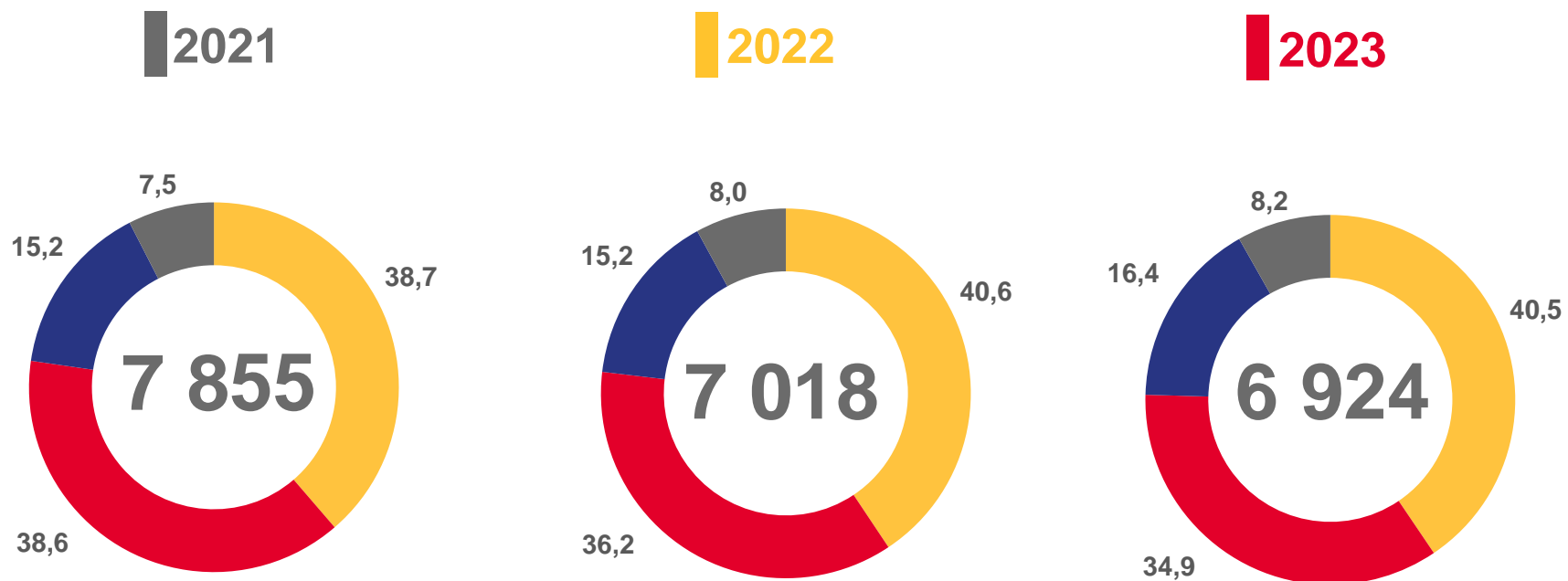
Вторыми

**1 133**

Третьими

**568**

Четвертыми и последующими



● Первыми  
● Вторыми

● Третьими  
● Четвертыми и последующими



# ЧИСЛО ЗАРЕГИСТРИРОВАННЫХ УМЕРШИХ ЧЕЛОВЕК

## Смертность

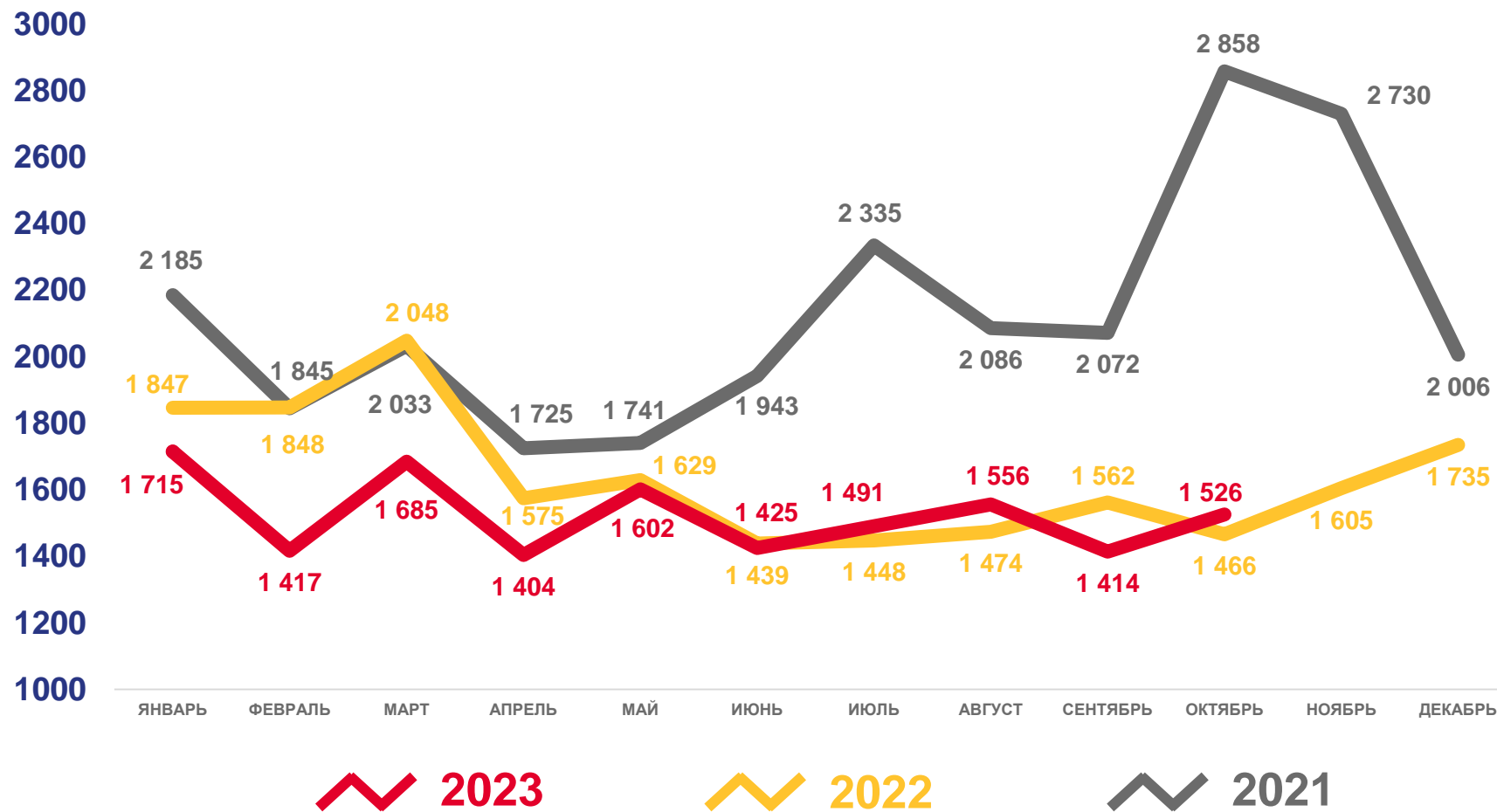
за январь-октябрь 2023 года

**15,2** тыс. чел.

Число зарегистрированных умерших

**-6,7%**

Изменение к январю-октябрю 2022 года



# ЧИСЛО ЗАРЕГИСТРИРОВАННЫХ БРАКОВ

ЕДИНИЦ

Брачность

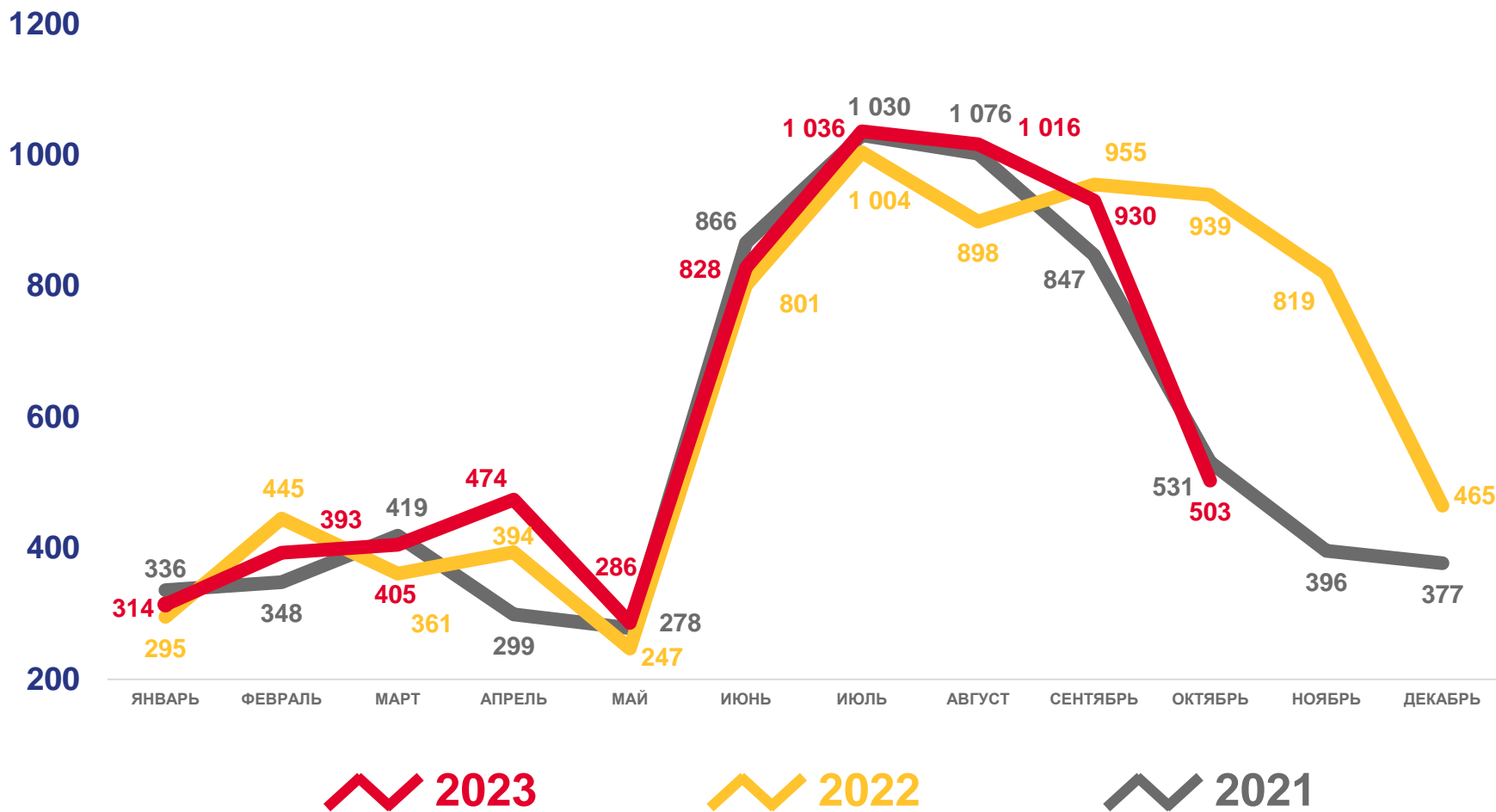
за январь-октябрь 2023 года

**6 185**

Число зарегистрированных браков

**-2,4%**

Изменение к январю-октябрю 2022 года



# ЧИСЛО ЗАРЕГИСТРИРОВАННЫХ РАЗВОДОВ ЕДИНИЦ

Разводимость

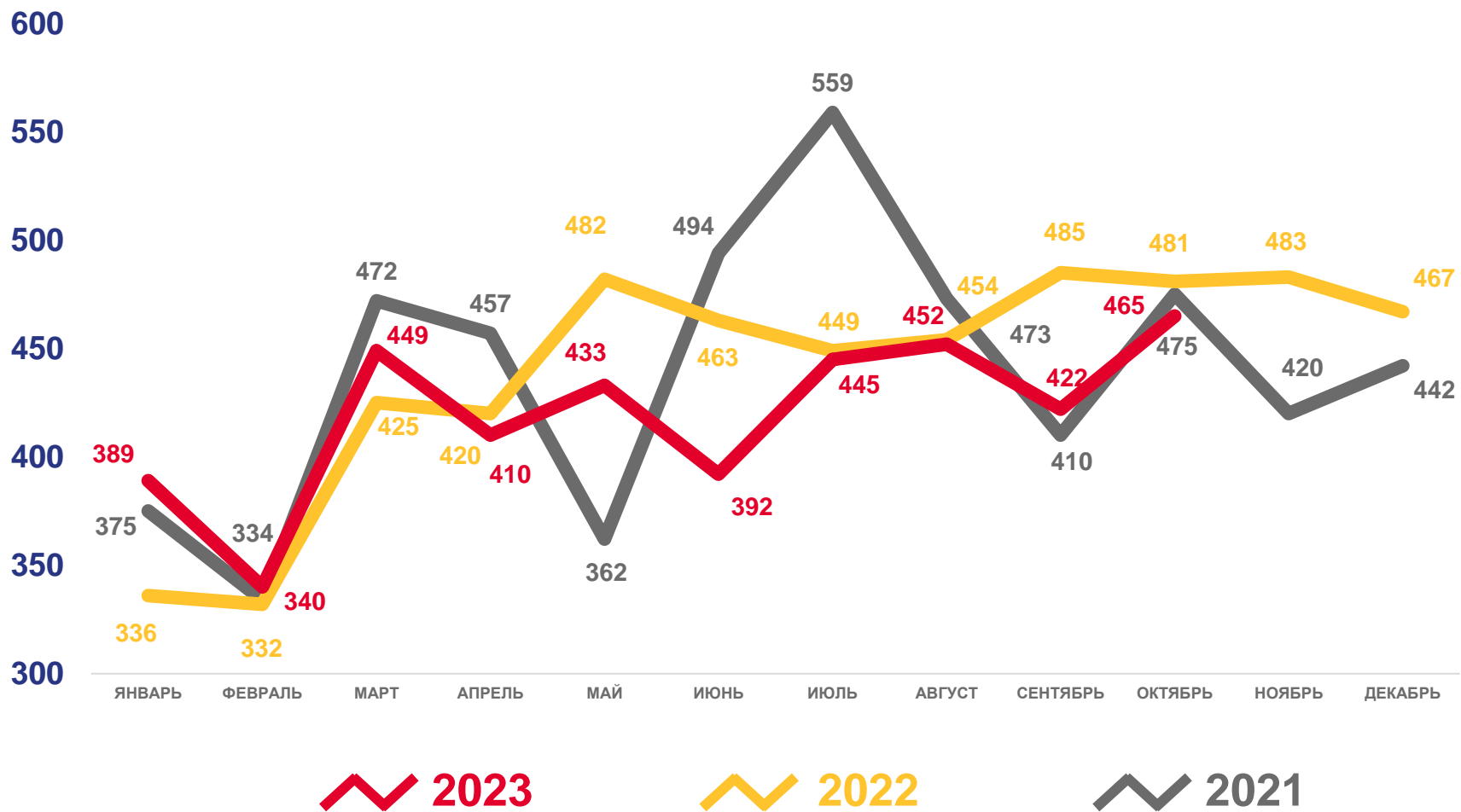
за январь-октябрь 2023 года

**4 197**

Число зарегистрированных разводов

**-3,0%**

Изменение к январю-октябрю 2022 года





# ОБЩИЕ ИТОГИ МИГРАЦИИ НАСЕЛЕНИЯ

ЧЕЛОВЕК

## Миграция населения

за январь-октябрь 2023 года

**20,4** тыс. чел.

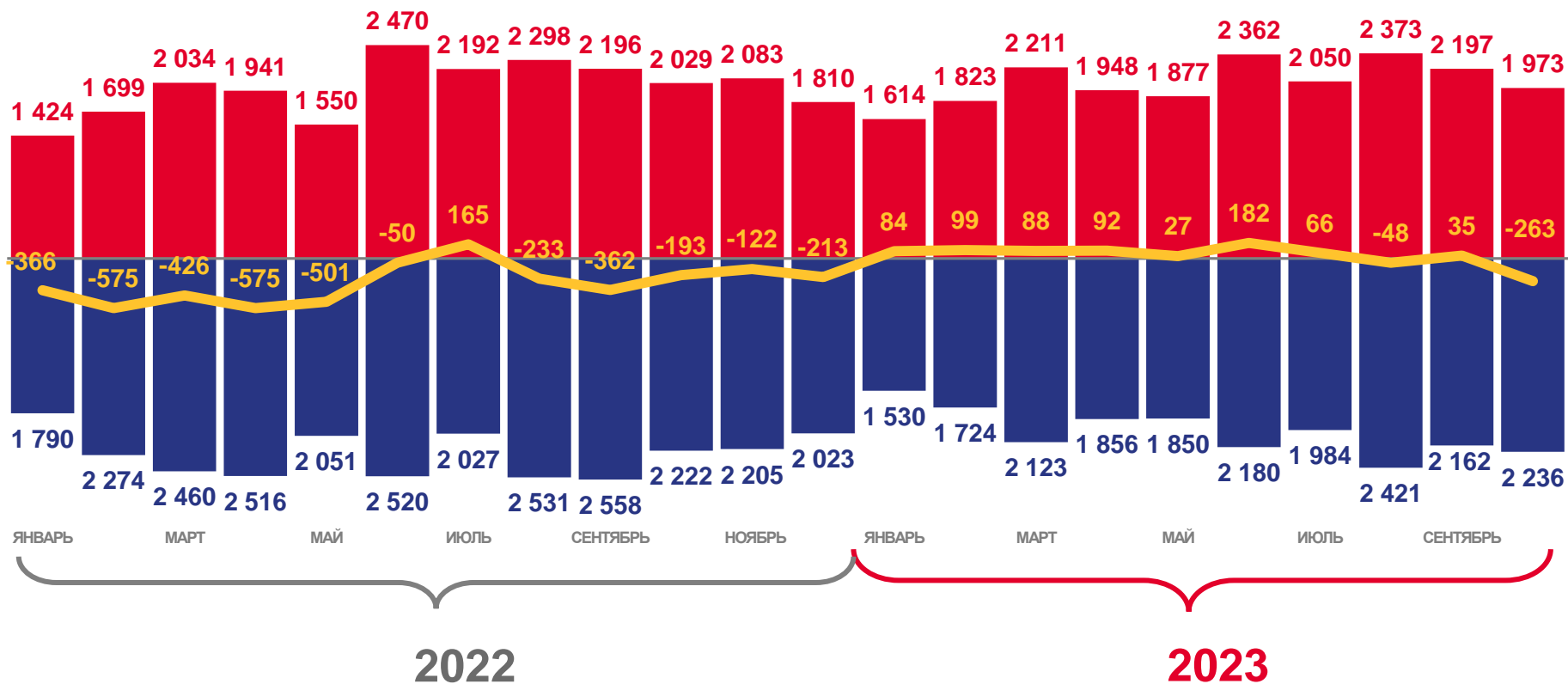
Число прибывших

**20,1** тыс. чел.

Число выбывших

**0,3** тыс. чел.

Миграционный прирост населения



Прибывшие



Выбывшие



Миграционный прирост (убыль)



# ЧИСЛО ПРИБЫВШИХ В ПЕНЗЕНСКУЮ ОБЛАСТЬ

ЧЕЛОВЕК

(ВНЕШНЯЯ МИГРАЦИЯ)

## Миграция населения

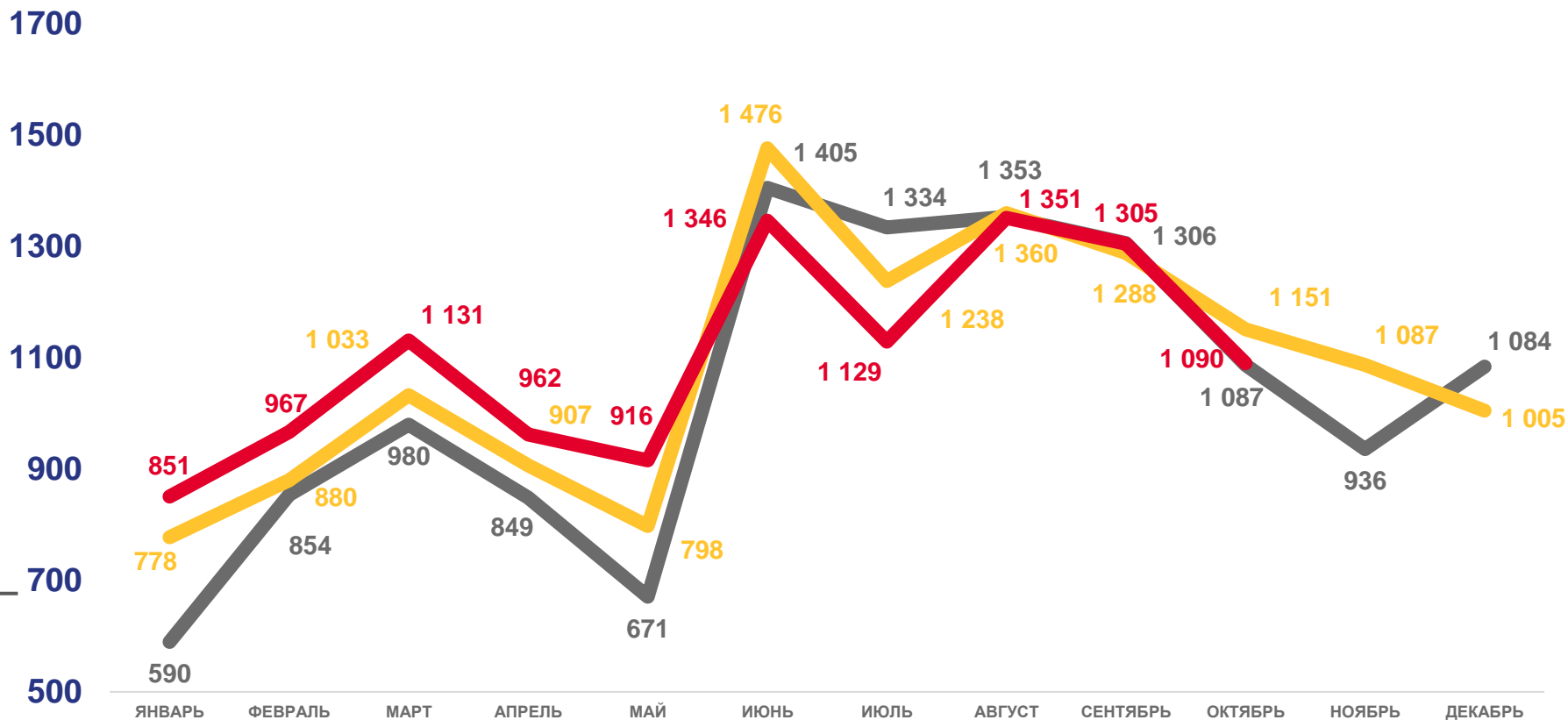
за январь-октябрь 2023 года

**11,0** тыс. чел.

Число прибывших

**+1,3%**

Изменение к январю-октябрю 2022 года



**2023**

**2022**

**2021**



# ЧИСЛО ВЫБЫВШИХ ИЗ ПЕНЗЕНСКОЙ ОБЛАСТИ

ЧЕЛОВЕК

(ВНЕШНЯЯ МИГРАЦИЯ)

## Миграция населения

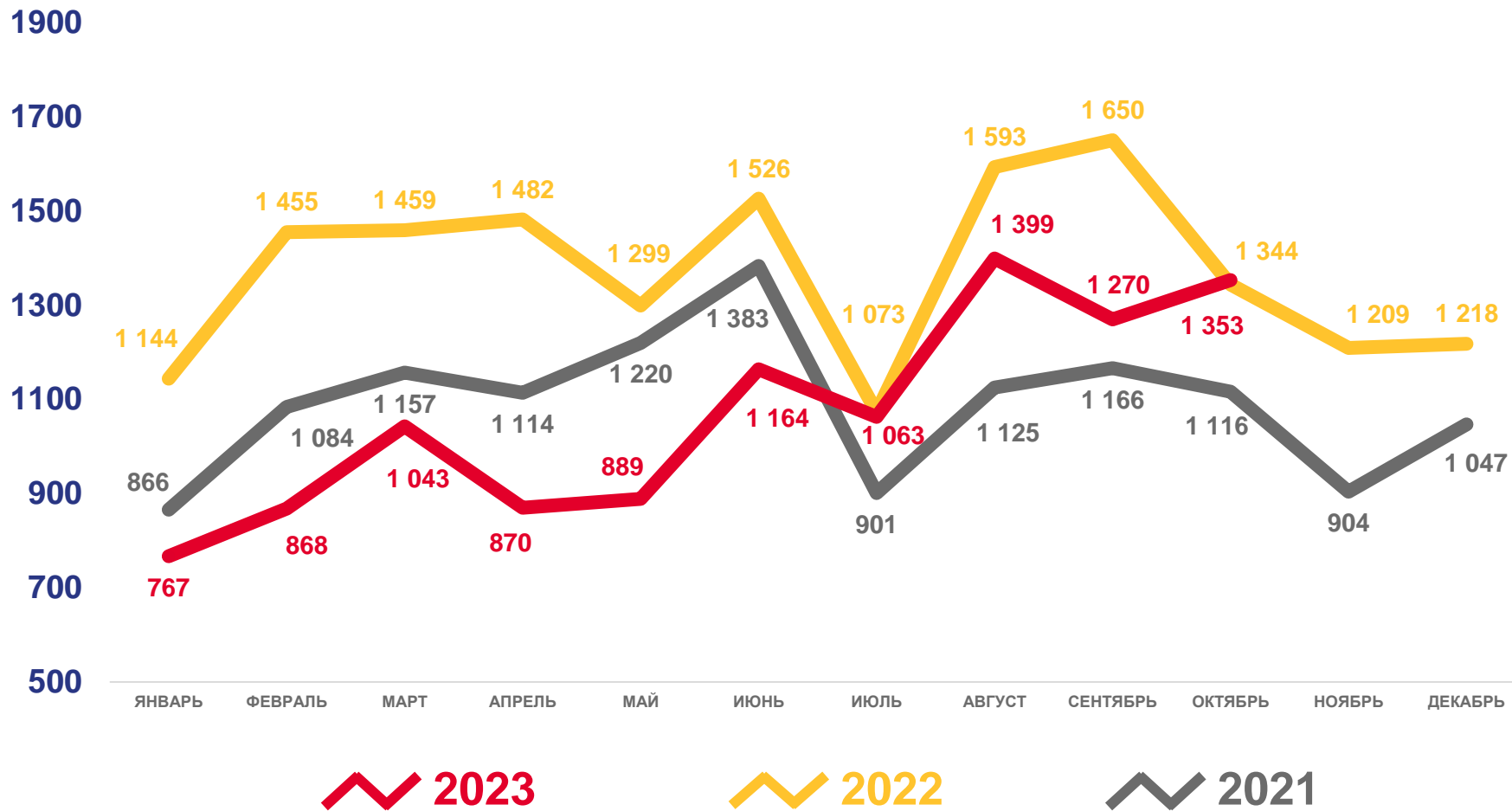
за январь-октябрь 2023 года

**10,7** тыс. чел.

Число выбывших

**-23,8%**

Изменение к январю-октябрю 2022 года



# МЕЖДУНАРОДНАЯ МИГРАЦИЯ НАСЕЛЕНИЯ

## ЧЕЛОВЕК

### Показатели международной миграции населения

За январь-октябрь 2023 года

**3,1** тыс. чел.

Число прибывших

**2,1** тыс. чел.

Число выбывших

**1,0** тыс. чел.

Миграционный прирост населения

